

Отчет о финансовых результатах деятельности учреждения

на 1 января 2022 г.

Учреждение
Обособленное подразделение

Муниципальное автономное дошкольное образовательное учреждение
муниципального образования город Краснодар «Детский сад №66»

Учредитель

Филиал № 2 муниципального казенного учреждения муниципального
образования город Краснодар "Централизованная бухгалтерия департамента
образования муниципального образования город Краснодар"

Наименование органа, осуществляющего
полномочия учредителя
Периодичность: годовая
Единица измерения: руб.

Форма по ОКУД	КОДЫ
Дата	0503721
по ОКПО	01.01.2022
ИНН	48446320
по ОКТМО	2312040281
по ОКПО	03701000
ИНН	34958648
Глава по БК	2309092096
по ОКЕИ	925
	383

Наименование показателя	Код строки	Код аналитики	Деятельность с целевыми средствами	Деятельность по государственному заданию	Приносящая доход деятельность	Итого
1	2	3	4	5	6	7
Доходы (стр. 030 + стр. 040 + стр. 050 + стр. 060 + стр. 070 + стр. 090 + стр. 100 + стр. 110)						
<i>Доходы от собственности</i>	010	100	40 002 364,17	12 724 882,85	1 750 901,23	54 478 148,25
в том числе:	030	120	0,00	0,00	4 808,00	4 808,00
Доходы от операционной аренды		121	0,00	0,00	4 808,00	4 808,00
<i>Доходы от оказания платных услуг (работ), компенсаций затрат</i>	040	130	0,00	26 675 800,00	1 721 292,11	28 397 092,11
в том числе:		131	0,00	26 675 800,00	1 717 991,08	28 393 791,08
Доходы от оказания платных услуг (работ)		139	0,00	0,00	3 301,03	3 301,03
Доходы от возмещений Фондом социального страхования Российской Федерации расходов		140	0,00	0,00	0,00	0,00
<i>Штрафы, пени, неустойки, возмещения ущерба</i>	050					
в том числе:						
<i>Безвозмездные поступления текущего характера</i>	060	150	40 002 364,17	0,00	0,00	0,00
в том числе:		152	40 002 364,17	0,00	0,00	40 009 114,17
Поступления текущего характера бюджетным и автономным учреждениям от сектора государственного управления					6 750,00	
Поступления текущего характера от иных резидентов (за исключением сектора государственного управления и организаций государственного сектора)		155	0,00	0,00	0,00	40 002 364,17
<i>Безвозмездные поступления капитального характера</i>	070	160	0,00	0,00	6 750,00	6 750,00
в том числе:					0,00	0,00
<i>Доходы от операций с активами</i>	090	170	0,00	0,00	0,00	0,00
в том числе:			0,00	-13 950 917,15	4 071,12	-13 946 846,03

Доходы от выбытия активов		172	0,00	-13 950 917,15	0,00	-13 950 917,15
Чрезвычайные доходы от операций с активами		173	0,00	0,00	4 071,12	4 071,12

Код строки	Код	Деятельность с целевыми	Деятельность по государственному	Приносящая доход деятельность	Итого
------------	-----	----------------------------	-------------------------------------	----------------------------------	-------

Наименование показателя	Код строки	Код аналитики	Деятельность с целевыми средствами	Деятельность по государственному заданию	Приносящая доход деятельность	Итого
1	2	3	4	5	6	7
<i>Прочие доходы</i>	100	180	0,00	0,00	0,00	0,00
в том числе:			0,00	0,00	0,00	0,00
<i>Безвозмездные неденежные поступления в сектор государственного управления</i>	110	190	0,00	0,00	13 980,00	13 980,00
в том числе:						
Безвозмездные неденежные поступления капитального характера от физических лиц		197	0,00	0,00	13 980,00	13 980,00
Расходы (стр. 160 + стр. 170 + стр. 190 + стр. 210 + стр. 230 + стр. 240 + стр. 250 + стр. 260 + стр. 270)	150	200	2 296 328,40	41 527 064,70	1 770 882,66	45 594 275,76
<i>Оплата труда и начисления на выплаты по оплате труда</i>	160	210	1 748 043,43	9 277 876,23	68 572,86	11 094 492,52
в том числе:						
Заработная плата		211	1 342 675,98	7 126 795,05	52 667,34	8 522 138,37
Начисления на выплаты по оплате труда		213	405 367,45	2 151 081,18	15 905,52	2 572 354,15
<i>Оплата работ, услуг</i>	170	220	435 100,00	2 015 395,94	2 442,84	2 452 938,78
в том числе:						
Услуги связи		221	0,00	77 781,93	0,00	77 781,93
Коммунальные услуги		223	0,00	797 615,87	0,00	797 615,87
Работы, услуги по содержанию имущества		225	404 100,00	538 996,33	0,00	943 096,33
Прочие работы, услуги		226	31 000,00	601 001,81	2 442,84	634 444,65
<i>Обслуживание долговых обязательств</i>	190	230	0,00	0,00	0,00	0,00
в том числе:			0,00	0,00	0,00	0,00
<i>Безвозмездные перечисления текущего характера организациям</i>	210	240	0,00	0,00	0,00	0,00
в том числе:			0,00	0,00	0,00	0,00
<i>Безвозмездные перечисления бюджетам</i>	230	250	0,00	0,00	0,00	0,00
в том числе:			0,00	0,00	0,00	0,00

Наименование показателя	Код строки	Код аналитики	Деятельность с целевыми средствами	Деятельность по государственному заданию	Приносящая доход деятельность	Итого
1	2	3	4	5	6	7
<i>Социальное обеспечение</i>	240	260	102 092,97	28 578,86	0,00	130 671,83
в том числе:						
Пенсии, пособия, выплачиваемые работодателями, нанимателями бывшим работникам		264	0,00	1 237,94	0,00	1 237,94
Социальные пособия и компенсации персоналу в денежной форме		266	102 092,97	27 340,92	0,00	129 433,89
<i>Расходы по операциям с активами</i>	250	270	11 092,00	30 183 176,14	1 681 667,65	31 875 935,79
в том числе:						
Амортизация		271	0,00	28 772 408,71	62 230,00	28 834 638,71
Расходование материальных запасов		272	11 092,00	1 410 767,43	1 619 437,65	3 041 297,08
<i>Безвозмездные перечисления капитального характера организациям</i>	260	280	0,00	0,00	0,00	0,00
в том числе:						
			0,00	0,00	0,00	0,00
<i>Прочие расходы</i>	270	290	0,00	22 037,53	18 199,31	40 236,84
в том числе:						
Налоги, пошлины и сборы		291	0,00	22 037,53	18 183,87	40 221,40
Штрафы за нарушение законодательства о закупках и нарушение условий контрактов (договоров)		293	0,00	0,00	15,44	15,44
<i>Чистый операционный результат (стр. 301 - стр. 302); (стр. 310 + стр.410)</i>	300		37 706 036,77	-28 802 181,85	-19 981,43	8 883 872,49
<i>Операционный результат до налогообложения(стр. 010 - стр. 150)</i>	301		37 706 036,77	-28 802 181,85	-19 981,43	8 883 872,49
<i>Налог на прибыль</i>	302		0,00	0,00	0,00	0,00
<i>Операции с нефинансовыми активами(стр. 320 + стр. 330 + стр. 350 + стр. 360 + стр. 370 + стр. 380 + стр. 390 + стр.400)</i>	310		9 784 956,42	13 293 801,68	-27 182,01	23 051 576,09
<i>Чистое поступление основных средств</i>	320		0,00	8 154 519,36	0,00	8 154 519,36
в том числе:						
увеличение стоимости основных средств	321	310	27 916 181,81	36 926 928,07	62 230,00	64 905 309,88
уменьшение стоимости основных средств	322	41X	27 916 181,81	28 772 408,71	62 230,00	56 750 790,22
<i>Чистое поступление нематериальных активов</i>	330		0,00	0,00	0,00	0,00
в том числе:						
увеличение стоимости нематериальных активов	331	320	0,00	0,00	0,00	0,00
уменьшение стоимости нематериальных активов	332	42X	0,00	0,00	0,00	0,00
<i>Чистое поступление произведенных активов</i>	350		0,00	0,00	0,00	0,00
в том числе:						
увеличение стоимости произведенных активов	351	330	0,00	0,00	0,00	0,00
уменьшение стоимости произведенных активов	352	43X	0,00	0,00	0,00	0,00
<i>Чистое поступление материальных запасов</i>	360		9 784 956,42	5 137 859,06	-27 182,01	14 895 633,47
в том числе:						
увеличение стоимости материальных запасов	361	340	9 796 048,42	6 548 626,49	1 593 505,64	17 938 180,55
из них:			0,00	0,00	0,00	0,00
	362	440	11 092,00	1 410 767,43	1 620 687,65	3 042 547,08

в том числе:			9 784 956,42	5 137 859,06	-27 182,01	14 895 633,47
увеличение стоимости материальных запасов	361	340	9 796 048,42	6 548 626,49	1 593 505,64	17 938 180,55
из них:			0,00	0,00	0,00	0,00
уменьшение стоимости материальных запасов	362	440	11 092,00	1 410 767,43	1 620 687,65	3 042 547,08
из них:			0,00	0,00	0,00	0,00

Наименование показателя	Код строки	Код аналитики	Деятельность с целевыми средствами	Деятельность по государственному заданию	Приносящая доход деятельность	Итого
1	2	3	4	5	6	7
<i>Чистое поступление прав пользования</i>	370		0,00	0,00	0,00	0,00
в том числе:						
увеличение стоимости прав пользования	371	35X	0,00	0,00	0,00	0,00
уменьшение стоимости прав пользования	372	45X	0,00	0,00	0,00	0,00
Чистое изменение затрат на изготовление готовой продукции (работ, услуг)	390		0,00	0,00	0,00	0,00
в том числе:						
увеличение затрат	391	x	0,00	12 753 418,05	1 699 159,22	14 452 577,27
уменьшение затрат	392	x	0,00	12 753 418,05	1 699 159,22	14 452 577,27
Чистое изменение расходов будущих периодов	400	x	0,00	1 423,26	0,00	1 423,26
Операции с финансовыми активами и обязательствами (стр. 420 - стр. 510)	410		27 921 079,35	-42 095 983,53	7 200,58	-14 167 703,60
Операции с финансовыми активами (стр. 430 + стр. 440 + стр. 450 + стр. 460 + стр. 470 + стр. 480)	420		8 486,49	-13 689 319,86	-71 753,42	-13 752 586,79
<i>Чистое поступление денежных средств и их эквивалентов</i>	430		89,87	-132 436,52	-23 485,04	-155 831,69
в том числе:						
поступление денежных средств и их эквивалентов	431	510	44 811 078,81	28 035 808,67	1 817 187,61	74 664 075,09
выбытие денежных средств и их эквивалентов	432	610	44 810 988,94	28 168 246,19	1 840 672,66	74 819 906,78
<i>Чистое поступление ценных бумаг, кроме акций</i>	440		0,00	0,00	0,00	0,00
в том числе:						
увеличение стоимости ценных бумаг, кроме акций и иных финансовых инструментов	441	520	0,00	0,00	0,00	0,00
уменьшение стоимости ценных бумаг, кроме акций и иных финансовых инструментов	442	620	0,00	0,00	0,00	0,00
<i>Чистое поступление акций и иных финансовых инструментов</i>	450		0,00	0,00	0,00	0,00
в том числе:						
увеличение стоимости акций и иных финансовых инструментов	451	630	0,00	0,00	0,00	0,00
уменьшение стоимости акций и иных финансовых инструментов	452	630	0,00	0,00	0,00	0,00
<i>Чистое предоставление займов (ссуд)</i>	460		0,00	0,00	0,00	0,00
в том числе:						
увеличение задолженности по предоставленным займам (ссудам)	461	640	0,00	0,00	0,00	0,00
уменьшение задолженности по предоставленным займам (ссудам)	462	640	0,00	0,00	0,00	0,00
<i>Чистое поступление иных финансовых активов</i>	470		0,00	0,00	0,00	0,00
в том числе:						
увеличение стоимости иных финансовых активов	471	550	0,00	0,00	0,00	0,00
уменьшение стоимости иных финансовых активов	472	650	0,00	0,00	0,00	0,00

Наименование показателя	Код строки	Код аналитики	Деятельность с целевыми средствами	Деятельность по государственному заданию	Приносящая доход деятельность	Итого
-------------------------	------------	---------------	------------------------------------	--	-------------------------------	-------

Наименование показателя	Код строки	Код аналитики	Деятельность с целевыми средствами	Деятельность по государственному заданию	Приносящая доход деятельность	Итого
1	2	3	4	5	6	7
<i>Чистое увеличение дебиторской задолженности</i>	480		8 396,62	-13 556 883,34	-48 268,38	-13 596 755,10
в том числе:						
увеличение дебиторской задолженности	481	560	74 944 160,32	94 471 773,11	1 769 497,25	171 185 430,68
уменьшение дебиторской задолженности	482	660	74 935 763,70	108 028 656,45	1 817 765,63	184 782 185,78
Операции с обязательствами (стр. 520 + стр. 530 + стр. 540 + стр. 550 + стр. 560)	510		-27 912 592,86	28 406 663,67	-78 954,00	415 116,81
<i>Чистое увеличение задолженности по внутренним привлеченным займам</i>	520		0,00	0,00	0,00	0,00
в том числе:						
увеличение задолженности по внутренним привлеченным займам	521	710	0,00	0,00	0,00	0,00
уменьшение задолженности по внутренним привлеченным займам	522	810	0,00	0,00	0,00	0,00
<i>Чистое увеличение задолженности по внешним привлеченным займам</i>	530		0,00	0,00	0,00	0,00
в том числе:						
увеличение задолженности по внешним привлеченным займам	531	720	0,00	0,00	0,00	0,00
уменьшение задолженности по внешним привлеченным займам	532	820	0,00	0,00	0,00	0,00
<i>Чистое увеличение прочей кредиторской задолженности</i>	540		-27 916 061,64	27 970 276,26	-72 204,00	-17 989,38
в том числе:						
увеличение прочей кредиторской задолженности	541	730	51 317 581,01	55 753 505,95	1 738 740,31	108 809 827,27
уменьшение прочей кредиторской задолженности	542	830	79 233 642,65	27 783 229,69	1 810 944,31	108 827 816,65
<i>Чистое изменение доходов будущих периодов</i>	550	x	10 500,00	397 000,00	-6 750,00	400 750,00
<i>Чистое изменение резервов предстоящих расходов</i>	560	x	-7 031,22	39 387,41	0,00	32 356,19

ЗАВЕДУЮЩИЙ

Главный бухгалтер



С.М. Юрченко
(расшифровка подписи)


Т.В. Морозенко
(расшифровка подписи)

филиал г.г. муниципалит. казенного учреждения муниципального образования город Краснодар
"Централизованная бухгалтерия департамента образования муниципального образования город Краснодар", 1052304947881, 2309092096, 231243001, Краснодарский край г. Краснодар, ул. им. Селезнёва, 112, 350075
(наименование, ОГРН, ИНН, КПП, местонахождение)

Централизованная бухгалтерия

Руководитель (уполномоченное лицо)



Начальник филиала
(должность)


(подпись)

М.А. Сухенко
(расшифровка подписи)

Исполнитель

Главный бухгалтер
(должность)


(подпись)
М.А. Сухенко
(расшифровка подписи)

f2cb@bk.ru
(телефон, e-mail)

17 февраля 2022 г.